

Datové zhodnocení za rok 2024

Město Dubá

OBSAH

1) ZÁKLADNÍ ÚDAJE + Rychlý přehled	strana 1
2) CELKOVÁ PRODUKCE ODPADU - Tříděný sběr	strana 2
2) CELKOVÁ PRODUKCE ODPADU - SKO	strana 3
3) VÝTĚŽNOST - Papír	strana 4
3) VÝTĚŽNOST - Plast	strana 5
3) VÝTĚŽNOST - Sklo	strana 6
3) VÝTĚŽNOST - Nápojový karton	strana 7
3) VÝTĚŽNOST - Kov	strana 8
4) SBĚRNÁ SÍŤ	strana 9
5) EKONOMIKA ODPADOVÉHO HOSPODÁŘSTVÍ	strana 12
6) VZTAH EKONOMIKY A VÝTĚŽNOSTI TŘÍDĚNÉHO SBĚRU	strana 18
7) KONTROLA DOTAZNÍKU	strana 20



Datové zhodnocení – Město Dubá 50/0027

1) ZÁKLADNÍ ÚDAJE

Název obce: **Město Dubá**

EČ EKO-KOM: 50/0027

IČO: 260479

Kraj: Liberecký kraj

SO-ORP: Česká Lípa

Počet obyvatel: 1 682

Velikostní skupina: C) 1001 - 4000 obyvatel

Regionální manažer:

Bukáček Tomáš

E-mail:

bukacek@ekokom.cz

Telefon:

+420 724 039 988

Nejvíce TS sváží: **AVE CZ odpadové hospodářství s.r.o. (provozovna Česká Lípa)**

Nejvíce SKO sváží: **AVE CZ odpadové hospodářství s.r.o. (provozovna Česká Lípa)**

RYCHLÝ PŘEHLED (stav k roku 2024)	INDIVIDUÁLNÍ NÁDOBOVÝ sběr (pap+pl)	ANO	<i>podíl na celkovém sběru: 15 %</i>
	PYTLOVÝ sběr	NE	
	sběr NÁPOJOVÉHO KARTONU	ANO	<i>samostatně</i>
	sběr KOVU	ANO	
	sběr KOVU v nádobách a pytlích	ANO	<i>ve směsi</i>
	sběr DŘEVA	ANO	
	vykazuje VÝKUPNU	NE	
	vykazuje SBĚRNÝ DVŮR	ANO	<i>papír, plast, kov, dřevo</i>
	výtěžnost TS CELKEM	↑↑	<i>lepší než 75 % ostatních</i>
	výtěžnost TS BEZ KOVŮ	↑↑	<i>lepší než 75 % ostatních</i>
	produkce SKO	↑↑	<i>vyšší než 75 % ostatních</i>
	uplatňuje ODPOČET DPH	NE	
	uvádí nenulové náklady na LITTERING	NE	
	zapojuje ŽIVNOSTNÍKY	NE	
	odevzdává DOTAZNÍK včas	NE	<i>poprvé doručen: 29. 02. 2024</i>
	odevzdává DOTAZNÍK bez chyby	ANO	
	náklady na TS	↑	<i>lehce nadprůměrné</i>
	náklady na SKO	↑	<i>lehce nadprůměrné</i>
CELKOVÉ náklady na OH	↑↑↑	<i>vyšší než 95 % ostatních</i>	

Datové zhodnocení – Město Dubá 50/0027

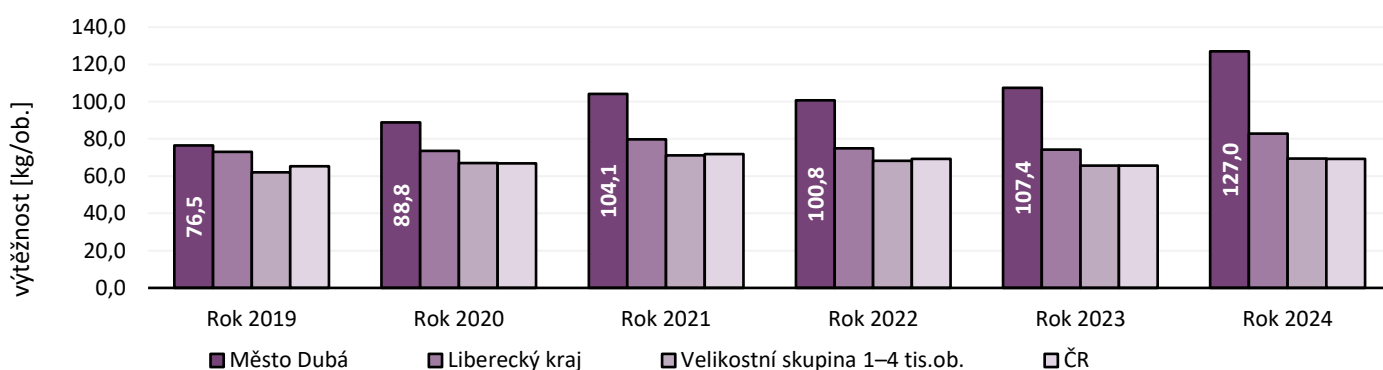
2) CELKOVÁ PRODUKCE ODPADU

Vývoj výtěžnosti tříděného sběru celkem

Celková výtěžnost		Rok 2019	Rok 2020	Rok 2021	Rok 2022	Rok 2023	Rok 2024
Město Dubá	kg/ob.	76,5	88,8	104,1	100,8	107,4	127,0
Liberecký kraj	kg/ob.	73,0	73,6	79,7	74,9	74,3	82,8
Velikostní skupina 1–4 tis.ob.	kg/ob.	62,1	67,1	71,2	68,2	65,7	69,5
ČR	kg/ob.	65,3	66,8	71,8	69,2	65,7	69,3

zdroj: EKO-KOM, a.s.

Vývoj celkové výtěžnosti [kg/ob.] - Město Dubá a příslušné srovnávací skupiny



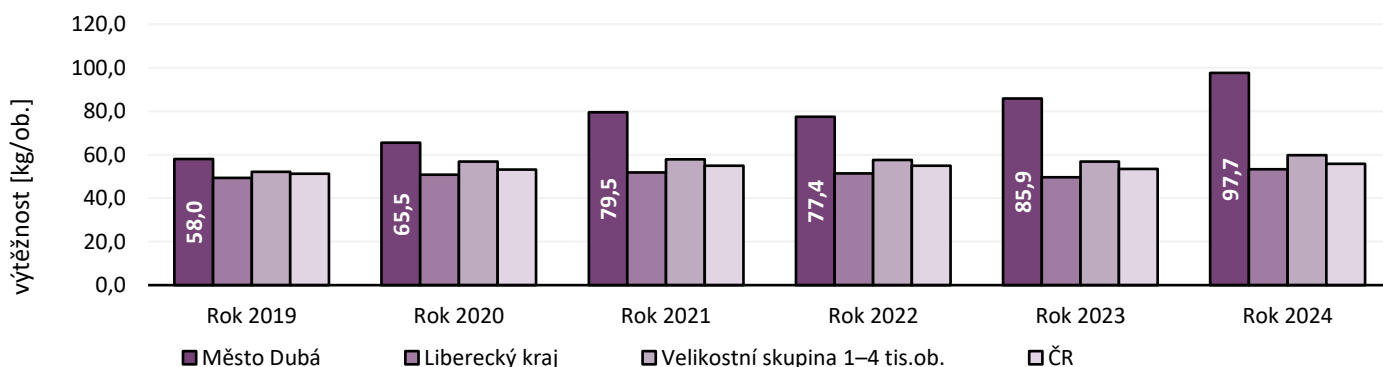
zdroj: EKO-KOM, a.s.

Vývoj výtěžnosti tříděného sběru bez kovů

Celková výtěžnost bez kovů		Rok 2019	Rok 2020	Rok 2021	Rok 2022	Rok 2023	Rok 2024
Město Dubá	kg/ob.	58,0	65,5	79,5	77,4	85,9	97,7
Liberecký kraj	kg/ob.	49,4	50,9	51,8	51,5	49,6	53,3
Velikostní skupina 1–4 tis.ob.	kg/ob.	52,2	56,9	57,9	57,6	56,8	59,8
ČR	kg/ob.	51,3	53,2	54,9	54,9	53,5	55,8

zdroj: EKO-KOM, a.s.

Vývoj výtěžnosti bez kovu [kg/ob.] - Město Dubá a příslušné srovnávací skupiny



zdroj: EKO-KOM, a.s.

Datové zhodnocení – Město Dubá 50/0027

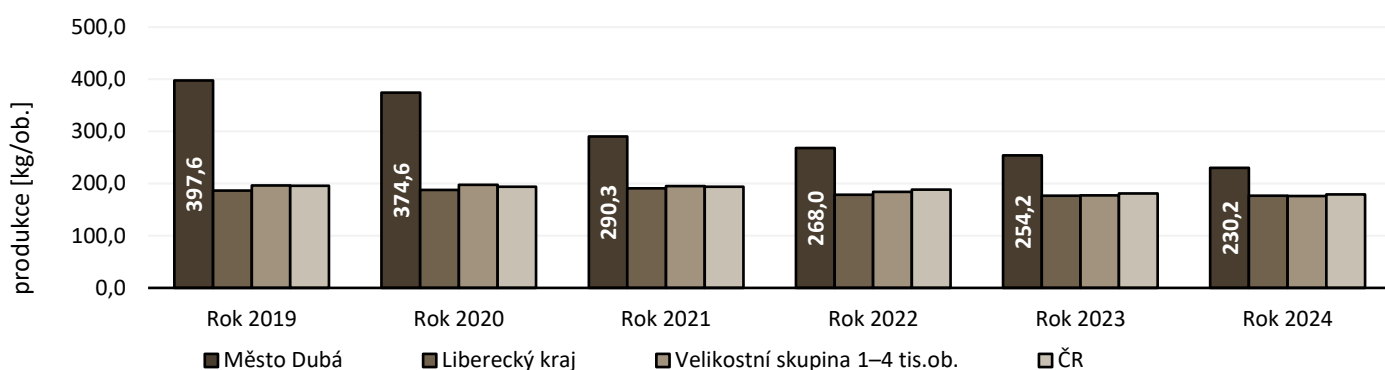
2) CELKOVÁ PRODUKCE ODPADU

Vývoj produkce smíšeného komunálního odpadu

Produkce SKO		Rok 2019	Rok 2020	Rok 2021	Rok 2022	Rok 2023	Rok 2024
Město Dubá	<i>kg/ob.</i>	397,6	374,6	290,3	268,0	254,2	230,2
Liberecký kraj	<i>kg/ob.</i>	186,8	188,0	191,1	178,6	177,0	176,8
Velikostní skupina 1–4 tis.ob.	<i>kg/ob.</i>	196,4	197,7	195,1	184,1	177,7	176,3
ČR	<i>kg/ob.</i>	195,5	194,3	194,3	188,4	180,9	179,1

zdroj: EKO-KOM, a.s.

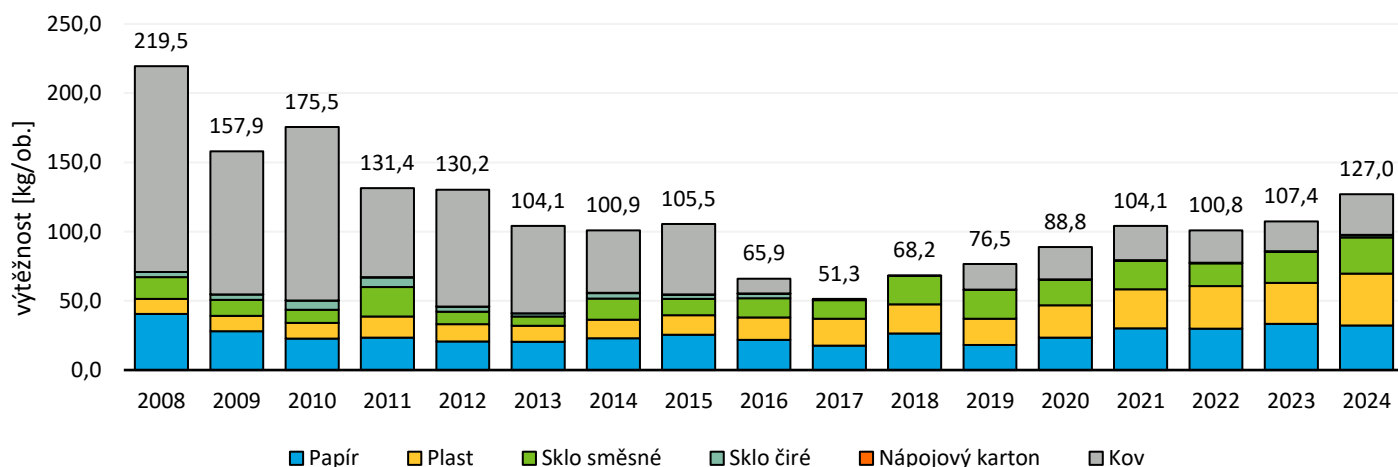
Vývoj produkce SKO [kg/ob.] - Město Dubá a příslušné srovnávací skupiny



zdroj: EKO-KOM, a.s.

Dlouhodobý vývoj výtěžnosti tříděného sběru

Vývoj výtěžnosti tříděného sběru [kg/ob.] - Město Dubá



zdroj: EKO-KOM, a.s.

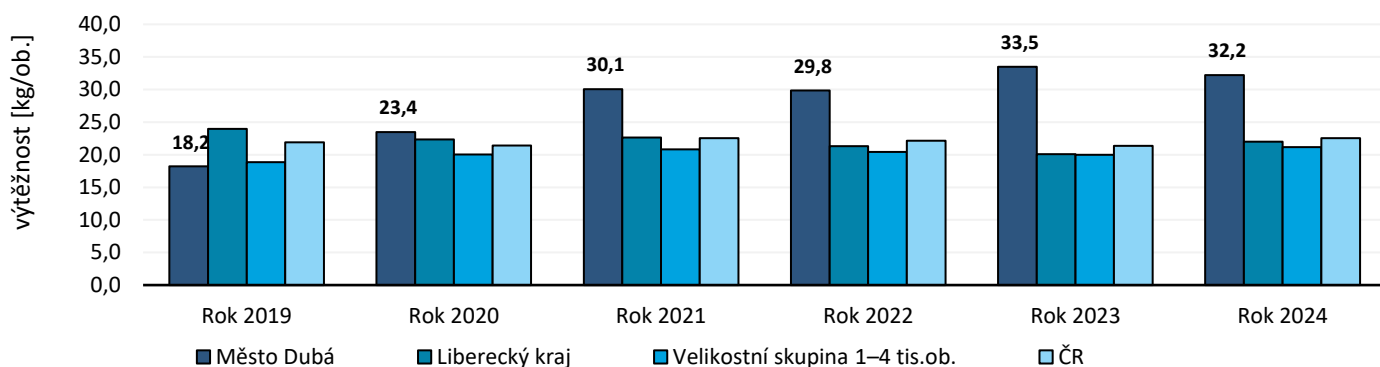
Datové zhodnocení – Město Dubá 50/0027

3) VÝTĚŽNOST KOMODIT TŘÍDĚNÉHO SBĚRU

Vývoj výtěžnosti papíru

Papír		Rok 2019	Rok 2020	Rok 2021	Rok 2022	Rok 2023	Rok 2024
Město Dubá	kg/ob.	18,2	23,4	30,1	29,8	33,5	32,2
Liberecký kraj	kg/ob.	24,0	22,3	22,6	21,3	20,1	22,0
Velikostní skupina 1–4 tis.ob.	kg/ob.	18,9	20,0	20,8	20,4	20,0	21,2
ČR	kg/ob.	21,9	21,4	22,5	22,1	21,3	22,6

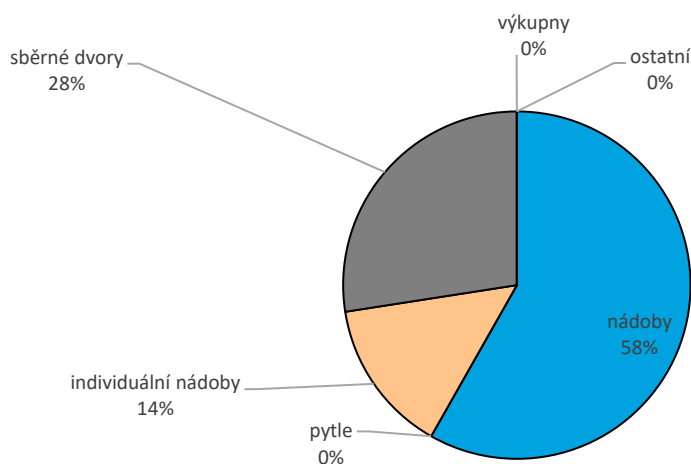
Vývoj výtěžnosti papíru [kg/ob.] - Město Dubá a příslušné srovnávací skupiny



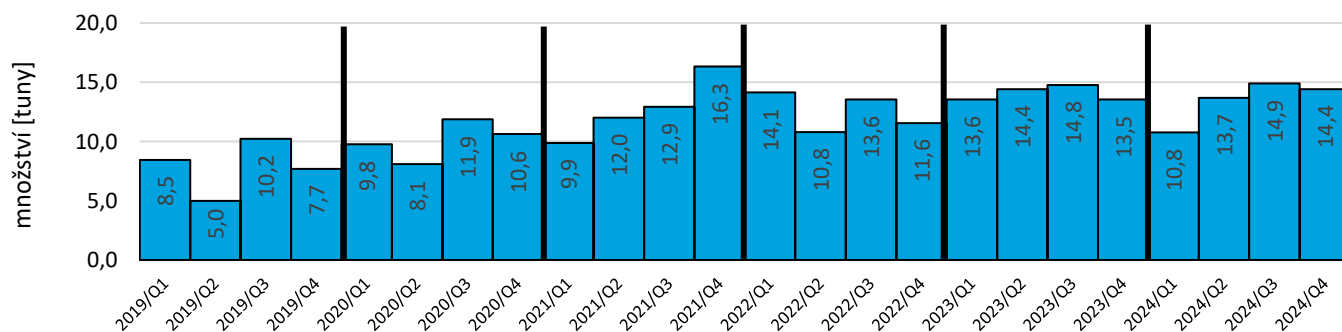
zdroj: EKO-KOM, a.s.

Typy sběru papíru v roce 2024

Město Dubá



Čtvrtletní vývoj sebraného množství papíru [t] - Město Dubá



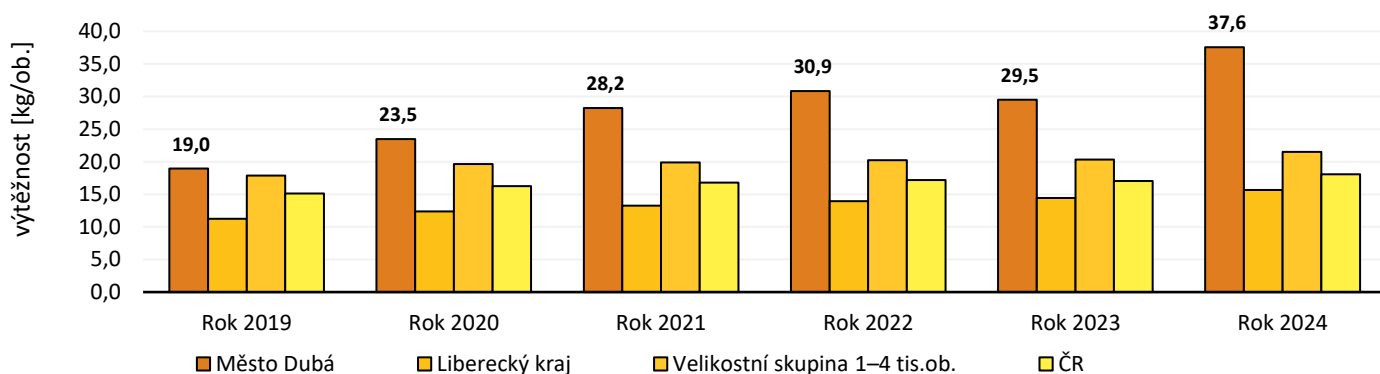
Datové zhodnocení – Město Dubá 50/0027

3) VÝTĚŽNOST KOMODIT TŘÍDĚNÉHO SBĚRU

Vývoj výtěžnosti plastu

Plast		Rok 2019	Rok 2020	Rok 2021	Rok 2022	Rok 2023	Rok 2024
Město Dubá	kg/ob.	19,0	23,5	28,2	30,9	29,5	37,6
Liberecký kraj	kg/ob.	11,3	12,4	13,3	14,0	14,4	15,7
Velikostní skupina 1–4 tis.ob.	kg/ob.	17,9	19,6	19,9	20,2	20,3	21,5
ČR	kg/ob.	15,1	16,3	16,8	17,2	17,1	18,1

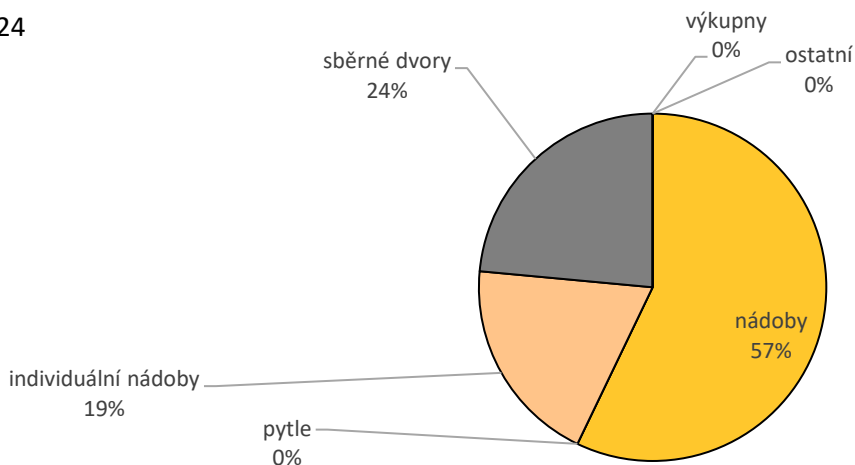
Vývoj výtěžnosti plastu [kg/ob.] - Město Dubá a příslušné srovnávací skupiny



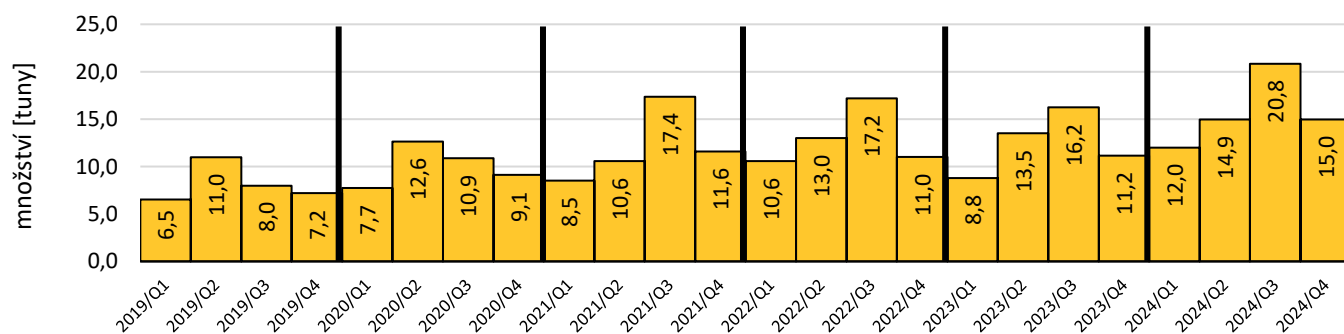
zdroj: EKO-KOM, a.s.

Typy sběru plastu v roce 2024

Město Dubá



Čtvrtletní vývoj sebraného množství plastu [t] - Město Dubá



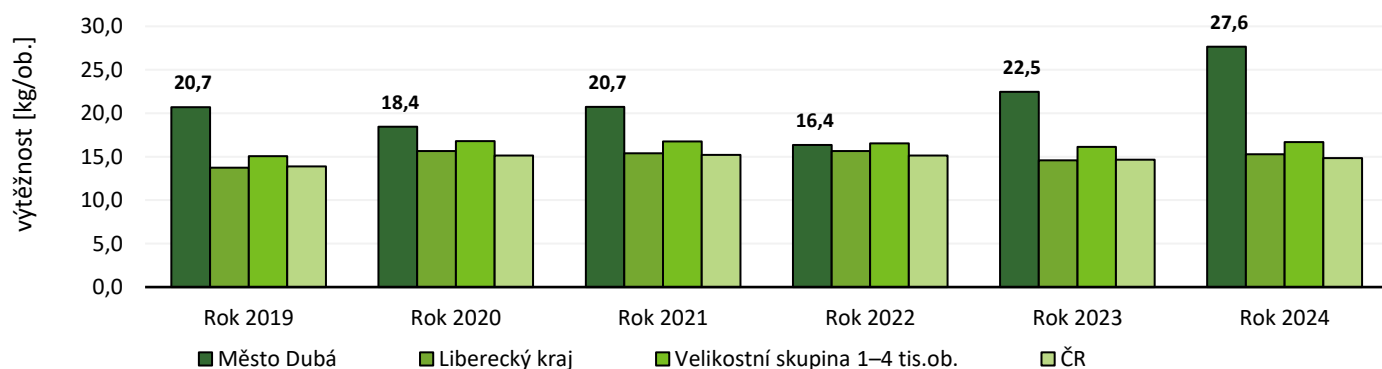
Datové zhodnocení – Město Dubá 50/0027

3) VÝTĚŽNOST KOMODIT TŘÍDĚNÉHO SBĚRU

Vývoj výtěžnosti skla

Sklo		Rok 2019	Rok 2020	Rok 2021	Rok 2022	Rok 2023	Rok 2024
Město Dubá	kg/ob.	20,7	18,4	20,7	16,4	22,5	27,6
Liberecký kraj	kg/ob.	13,7	15,7	15,4	15,6	14,6	15,3
Velikostní skupina 1–4 tis.ob.	kg/ob.	15,1	16,8	16,8	16,5	16,1	16,7
ČR	kg/ob.	13,9	15,1	15,2	15,2	14,7	14,8

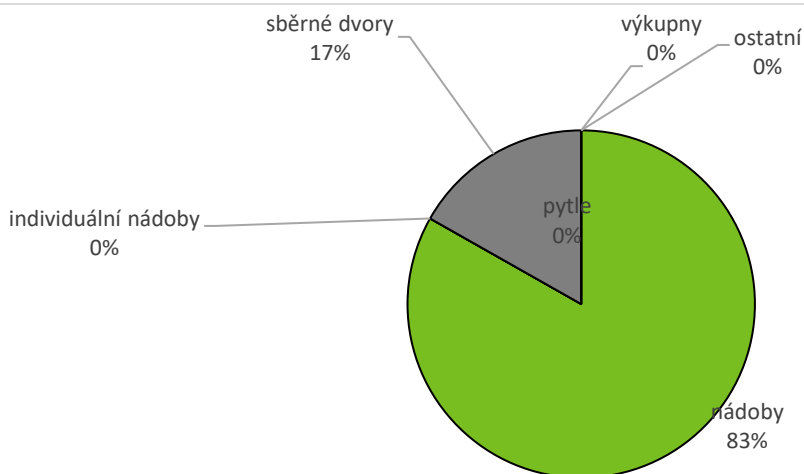
Vývoj výtěžnosti skla [kg/ob.] - Město Dubá a příslušné srovnávací skupiny



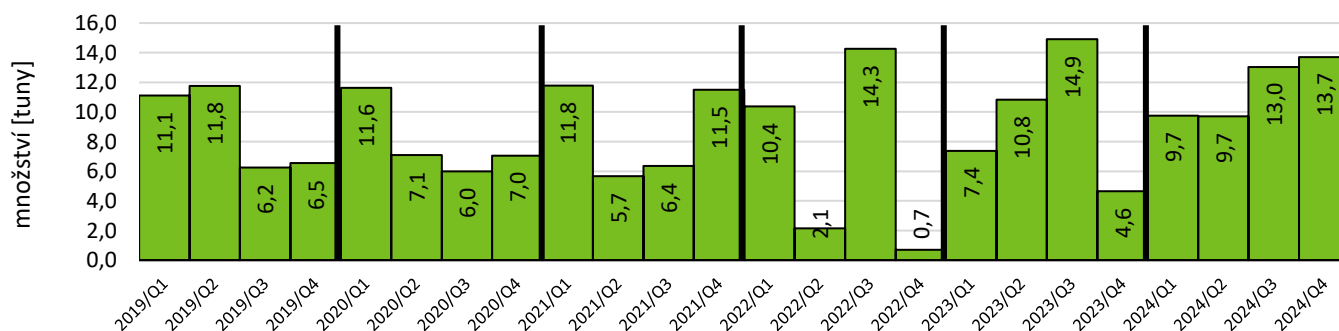
zdroj: EKO-KOM, a.s.

Typy sběru skla v roce 2024

Město Dubá



Čtvrtletní vývoj sebraného množství skla [t] - Město Dubá



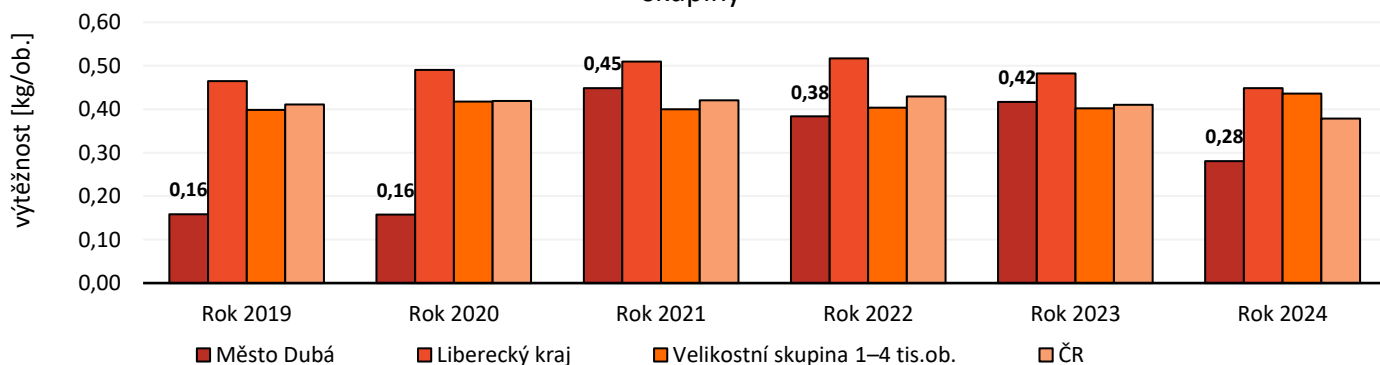
Datové zhodnocení – Město Dubá 50/0027

3) VÝTĚŽNOST KOMODIT TŘÍDĚNÉHO SBĚRU

Vývoj výtěžnosti nápojového kartonu

Nápojový karton		Rok 2019	Rok 2020	Rok 2021	Rok 2022	Rok 2023	Rok 2024
Město Dubá	kg/ob.	0,16	0,16	0,45	0,38	0,42	0,28
Liberecký kraj	kg/ob.	0,47	0,49	0,51	0,52	0,48	0,45
Velikostní skupina 1–4 tis.ob.	kg/ob.	0,40	0,42	0,40	0,40	0,40	0,44
ČR	kg/ob.	0,41	0,42	0,42	0,43	0,41	0,38

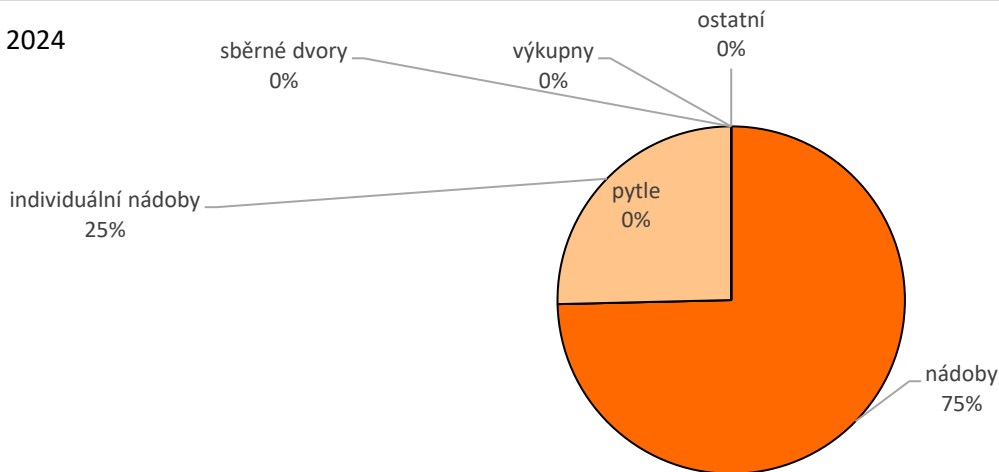
Vývoj výtěžnosti nápojového kartonu [kg/ob.] - Město Dubá a příslušné srovnávací skupiny



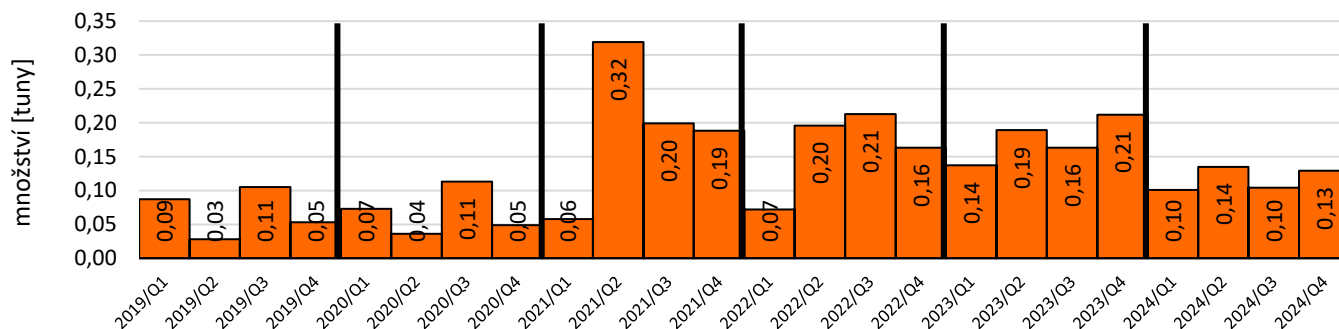
zdroj: EKO-KOM, a.s.

Typy sběru NK v roce 2024

Město Dubá



Čtvrtletní vývoj sebraného množství NK [t] - Město Dubá



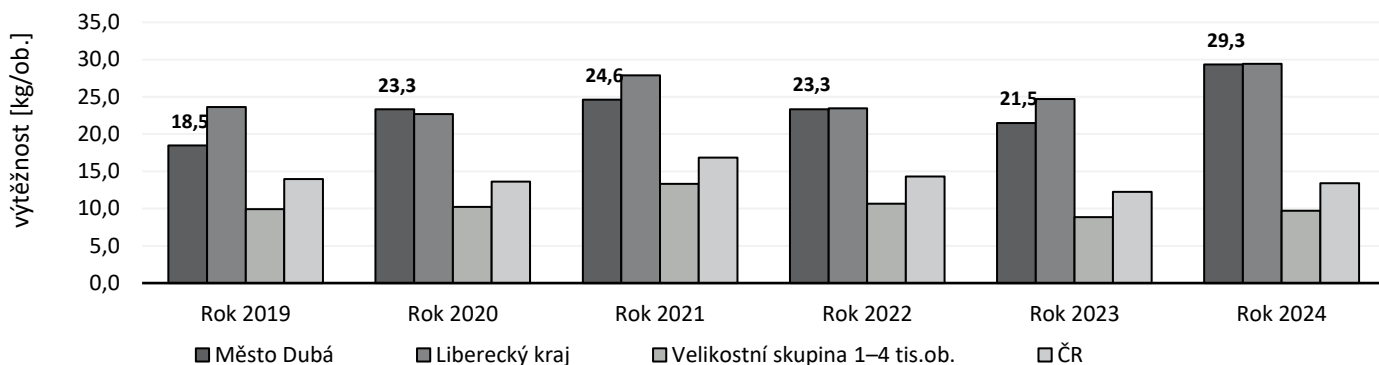
Datové zhodnocení – Město Dubá 50/0027

3) VÝTĚŽNOST KOMODIT TŘÍDĚNÉHO SBĚRU

Vývoj výtěžnosti kovu

Kov		Rok 2019	Rok 2020	Rok 2021	Rok 2022	Rok 2023	Rok 2024
Město Dubá	kg/ob.	18,5	23,3	24,6	23,3	21,5	29,3
Liberecký kraj	kg/ob.	23,6	22,7	27,9	23,5	24,7	29,4
Velikostní skupina 1–4 tis.ob.	kg/ob.	9,9	10,2	13,3	10,6	8,9	9,7
ČR	kg/ob.	14,0	13,6	16,8	14,3	12,2	13,4

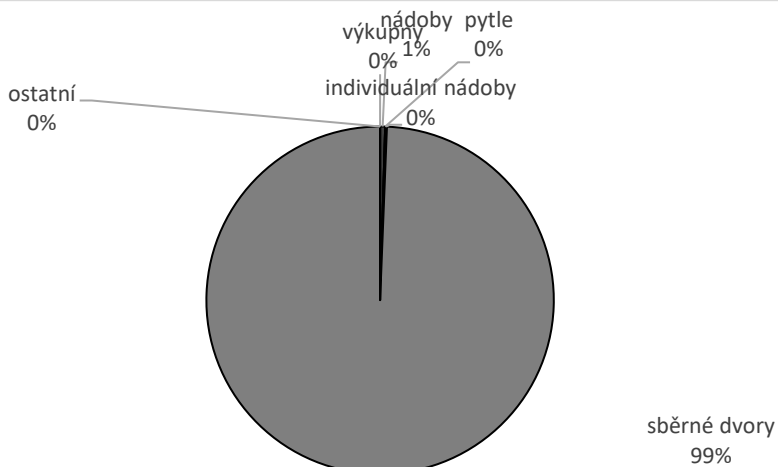
Vývoj výtěžnosti kovu [kg/ob.] - Město Dubá a příslušné srovnávací skupiny



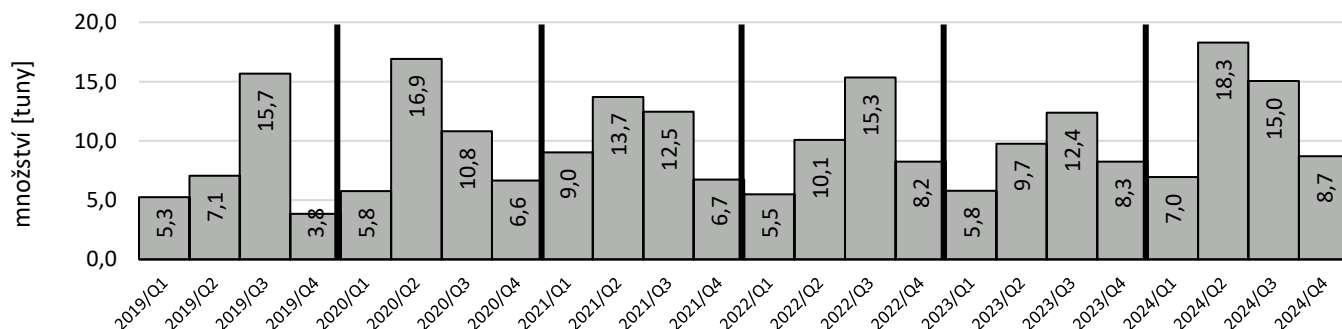
zdroj: EKO-KOM, a.s.

Typy sběru kovu v roce 2024

Město Dubá



Čtvrtletní vývoj sebraného množství kovu [t] - Město Dubá



Datové zhodnocení – Město Dubá 50/0027

4) SBĚRNÁ SÍŤ

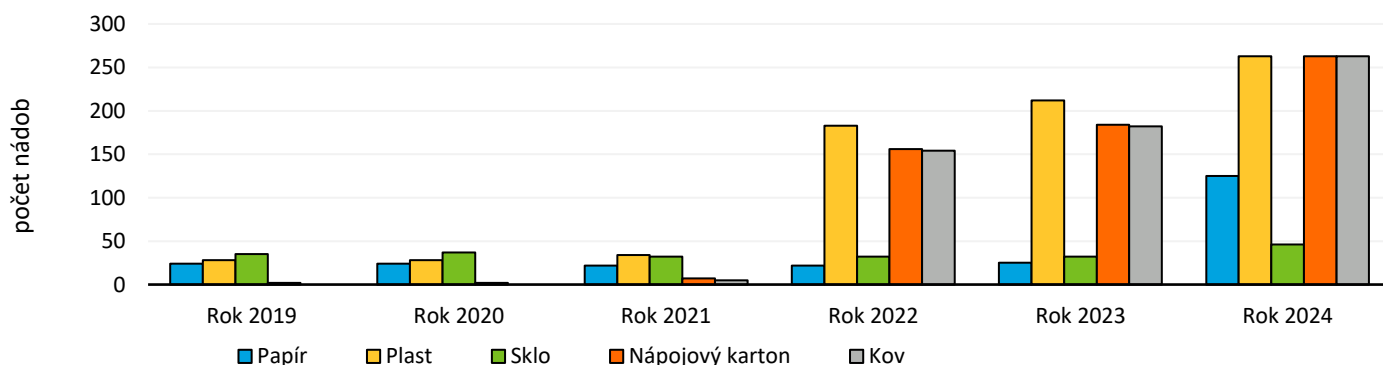
Vývoj počtu nádob na tříděný sběr dle směsní komodit

Veřejná sběrná síť	Rok 2019	Rok 2020	Rok 2021	Rok 2022	Rok 2023	Rok 2024
Papír	24	24	22	22	25	52
Papír ve směsi s NK	0	0	0	0	0	0
Papír ve směsi s plastem, NK a kovem	0	0	0	0	0	0
Plast	28	28	29	29	30	0
Plast ve směsi s NK	0	0	0	0	0	0
Plast ve směsi s kovem	0	0	0	0	0	0
Plast ve směsi s NK a kovem	0	0	5	5	6	69
Sklo směsné	25	37	32	32	32	46
Sklo čiré	10	0	0	0	0	0
Nápojový karton	2	2	2	2	2	0
Nápojový karton ve směsi s kovem	0	0	0	0	0	0
Kov	0	0	0	0	0	0
Individuální nádoby	Rok 2019	Rok 2020	Rok 2021	Rok 2022	Rok 2023	Rok 2024
Papír	0	0	0	0	0	73
Papír ve směsi s NK	0	0	0	0	0	0
Papír ve směsi s plastem, NK a kovem	0	0	0	0	0	0
Plast	0	0	0	0	0	0
Plast ve směsi s NK	0	0	0	0	0	0
Plast ve směsi s kovem	0	0	0	0	0	0
Plast ve směsi s NK a kovem	0	0	0	149	176	194
Sklo směsné	0	0	0	0	0	0
Sklo čiré	0	0	0	0	0	0
Nápojový karton	0	0	0	0	0	0
Nápojový karton ve směsi s kovem	0	0	0	0	0	0
Kov	0	0	0	0	0	0

Počet nádob, do kterých je možno třídit základní komodity

Město Dubá	Rok 2019	Rok 2020	Rok 2021	Rok 2022	Rok 2023	Rok 2024
Papír	24	24	22	22	25	125
Plast	28	28	34	183	212	263
Sklo	35	37	32	32	32	46
Nápojový karton	2	2	7	156	184	263
Kov	0	0	5	154	182	263

Vývoj počtu nádob, do kterých je možno třídit jednotlivé komodity - Město Dubá



zdroj: EKO-KOM, a.s.

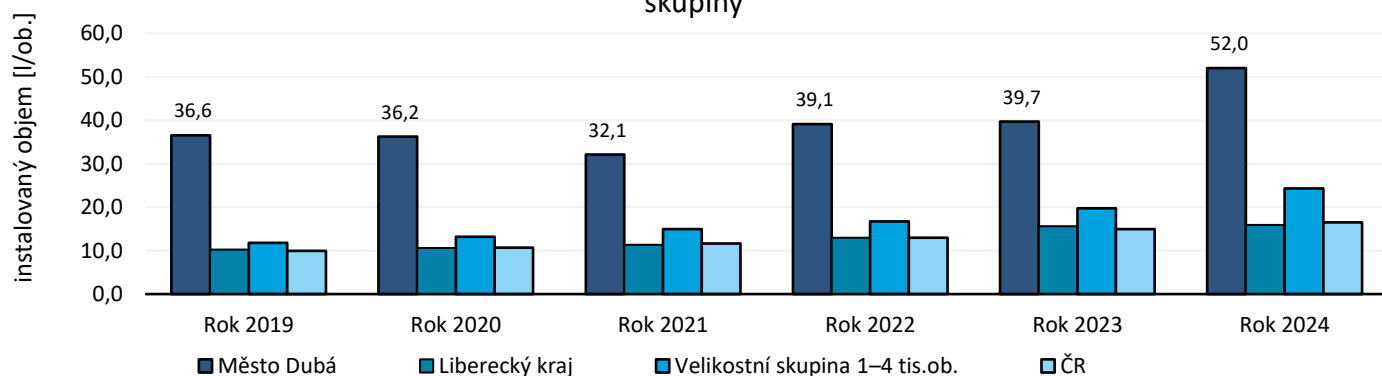
Datové zhodnocení – Město Dubá 50/0027

4) SBĚRNÁ SÍŤ

Vývoj instalovaného objemu nádob na papír

Papír		Rok 2019	Rok 2020	Rok 2021	Rok 2022	Rok 2023	Rok 2024
Město Dubá	/ob.	36,6	36,2	32,1	39,1	39,7	52,0
Liberecký kraj	/ob.	10,2	10,6	11,3	13,0	15,6	15,9
Velikostní skupina 1–4 tis.ob.	/ob.	11,8	13,2	14,9	16,7	19,8	24,3
ČR	/ob.	9,9	10,7	11,6	13,0	14,9	16,5

Vývoj instalovaného objemu nádob na papír [l/ob.] - Město Dubá a příslušné srovnávací skupiny

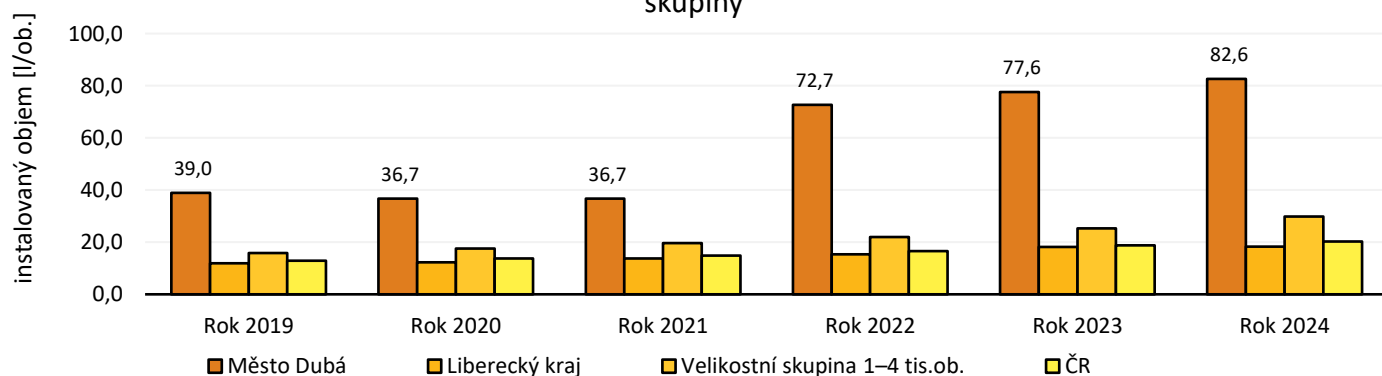


zdroj: EKO-KOM, a.s.

Vývoj instalovaného objemu nádob na plast

Plast		Rok 2019	Rok 2020	Rok 2021	Rok 2022	Rok 2023	Rok 2024
Město Dubá	/ob.	39,0	36,7	36,7	72,7	77,6	82,6
Liberecký kraj	/ob.	12,0	12,2	13,7	15,4	18,2	18,3
Velikostní skupina 1–4 tis.ob.	/ob.	15,9	17,6	19,6	22,0	25,3	29,8
ČR	/ob.	12,9	13,8	14,9	16,6	18,8	20,2

Vývoj instalovaného objemu nádob na plast [l/ob.] - Město Dubá a příslušné srovnávací skupiny



zdroj: EKO-KOM, a.s.

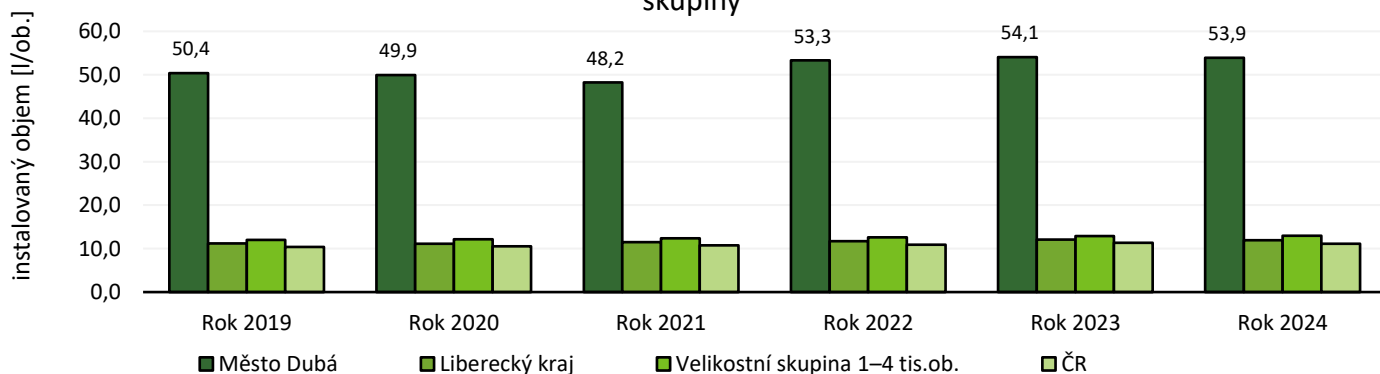
Datové zhodnocení – Město Dubá 50/0027

4) SBĚRNÁ SÍŤ

Vývoj instalovaného objemu nádob na sklo

Sklo		Rok 2019	Rok 2020	Rok 2021	Rok 2022	Rok 2023	Rok 2024
Město Dubá	/ob.	50,4	49,9	48,2	53,3	54,1	53,9
Liberecký kraj	/ob.	11,2	11,1	11,5	11,7	12,0	11,9
Velikostní skupina 1–4 tis.ob.	/ob.	12,0	12,2	12,4	12,6	12,9	12,9
ČR	/ob.	10,4	10,6	10,7	10,9	11,4	11,1

Vývoj instalovaného objemu nádob na sklo [l/ob.] - Město Dubá a příslušné srovnávací skupiny



zdroj: EKO-KOM, a.s.

Automatická analýza zahuštěnosti sběrné sítě

Město Dubá: V obci je 33 sběrných hnízd. K dispozici jsou nádoby, ze kterých by šlo postavit 31 sběrných hnízd. Některá sběrná hnízda jsou tedy nekompletní a je třeba je doplnit. Ideální počet sběrných hnízd je minimálně 21 vzhledem k velikosti zastavěného území. Není zatím třeba doplňovat nová.

Pozn.: analýza zahuštěnosti sběrné sítě je počítána automaticky na základě dat, která obec vykazuje. Skutečný stav se může lišit.

Datové zhodnocení – Město Dubá 50/0027

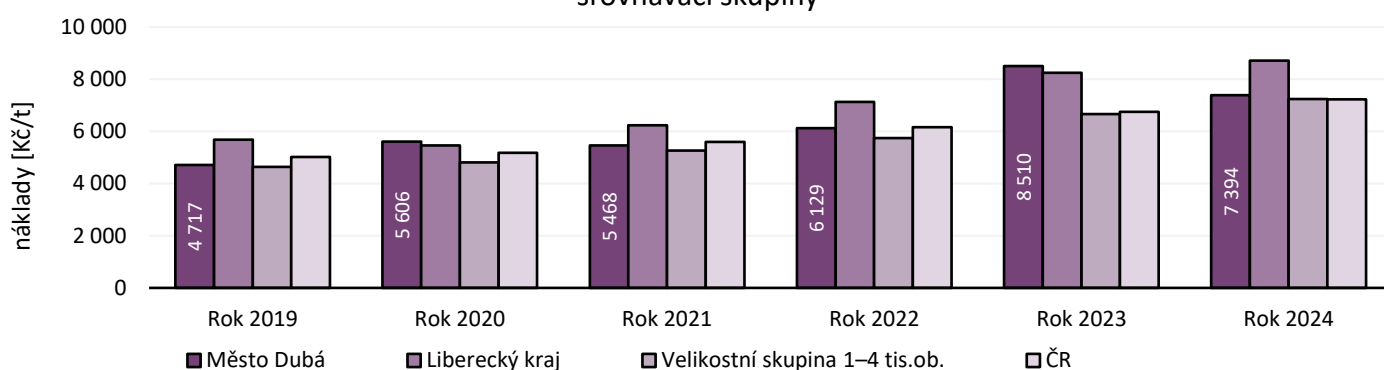
5) EKONOMIKA ODPADOVÉHO HOSPODÁŘSTVÍ

Vývoj nákladů na sběr a svoz tříděného sběru celkem

Tříděný sběr celkem		Rok 2019	Rok 2020	Rok 2021	Rok 2022	Rok 2023	Rok 2024
Město Dubá	Kč/ob.	237,3	300,8	326,2	347,3	569,6	558,5
	Kč/t	4 717	5 606	5 468	6 129	8 510	7 394
Liberecký kraj	Kč/ob.	221,7	249,0	294,3	340,8	388,8	434,5
	Kč/t	5 680	5 461	6 237	7 135	8 254	8 711
Velikostní skupina 1–4 tis.ob.	Kč/ob.	218,4	257,2	285,1	308,7	354,1	403,4
	Kč/t	4 636	4 808	5 265	5 749	6 668	7 239
ČR	Kč/ob.	220,3	252,6	277,8	306,5	333,2	370,4
	Kč/t	5 025	5 184	5 595	6 157	6 755	7 234

jedná se o náklady na veřejnou sběrnou síť, pokud je rozpad dle způsobů sběru k dispozici (dle platné metodiky) | zdroj: EKO-KOM, a.s.

Vývoj nákladů na sběr a svoz tříděného sběru celkem [Kč/t] - Město Dubá a příslušné srovnávací skupiny



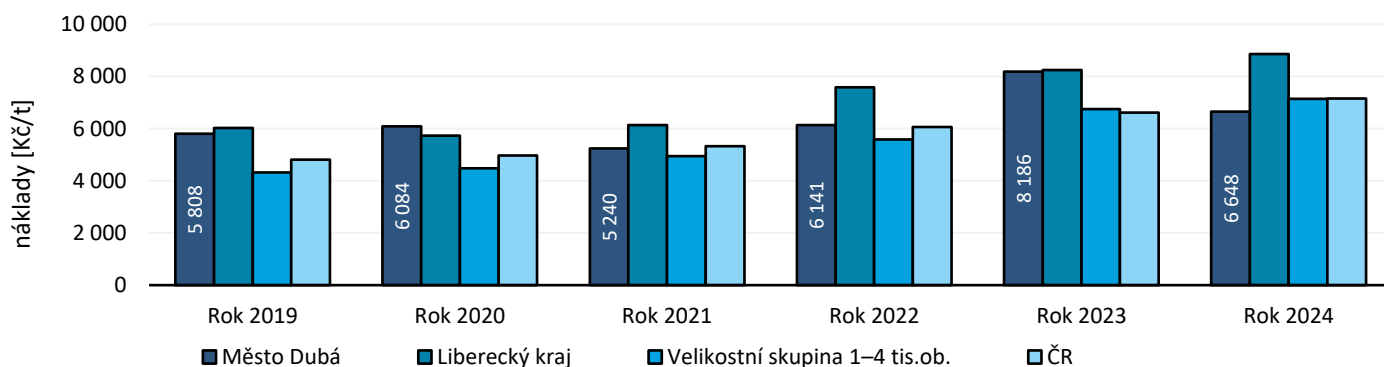
zdroj: EKO-KOM, a.s.

Vývoj nákladů na sběr a svoz papíru

Papír		Rok 2019	Rok 2020	Rok 2021	Rok 2022	Rok 2023	Rok 2024
Město Dubá	Kč/ob.	84,2	112,5	91,4	103,4	170,7	155,3
	Kč/t	5 808	6 084	5 240	6 141	8 186	6 648
Liberecký kraj	Kč/ob.	83,9	99,9	113,8	135,8	148,1	167,3
	Kč/t	6 023	5 728	6 133	7 585	8 249	8 857
Velikostní skupina 1–4 tis.ob.	Kč/ob.	64,6	79,6	89,9	98,3	118,6	132,7
	Kč/t	4 322	4 483	4 945	5 587	6 748	7 143
ČR	Kč/ob.	75,7	89,2	97,7	109,8	119,5	134,8
	Kč/t	4 807	4 967	5 327	6 069	6 612	7 159

jedná se o náklady na veřejnou sběrnou síť, pokud je rozpad dle způsobů sběru k dispozici (dle platné metodiky) | zdroj: EKO-KOM, a.s.

Vývoj nákladů na sběr a svoz papíru [Kč/t] - Město Dubá a příslušné srovnávací skupiny



zdroj: EKO-KOM, a.s.

Datové zhodnocení – Město Dubá 50/0027

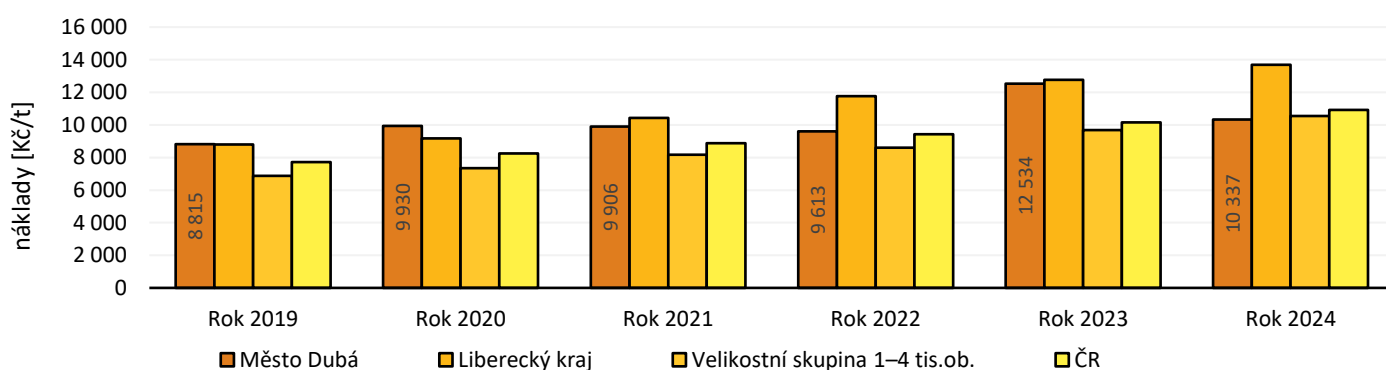
5) EKONOMIKA ODPADOVÉHO HOSPODÁŘSTVÍ

Vývoj nákladů na sběr a svoz plastu

Plast		Rok 2019	Rok 2020	Rok 2021	Rok 2022	Rok 2023	Rok 2024
Město Dubá	Kč/ob.	131,9	164,6	207,6	221,1	290,1	296,9
	Kč/t	8 815	9 930	9 906	9 613	12 534	10 337
Liberecký kraj	Kč/ob.	93,2	110,6	135,9	161,1	180,4	209,4
	Kč/t	8 794	9 164	10 422	11 756	12 772	13 698
Velikostní skupina 1–4 tis.ob.	Kč/ob.	118,8	138,8	157,0	166,7	188,9	217,4
	Kč/t	6 873	7 345	8 169	8 603	9 679	10 546
ČR	Kč/ob.	111,1	128,0	142,1	155,2	166,8	190,0
	Kč/t	7 719	8 244	8 875	9 422	10 156	10 918

jedná se o náklady na veřejnou sběrnou síť, pokud je rozpad dle způsobů sběru k dispozici (dle platné metodiky) | zdroj: EKO-KOM, a.s.

Vývoj nákladů na sběr a svoz plastu [Kč/t] - Město Dubá a příslušné srovnávací skupiny



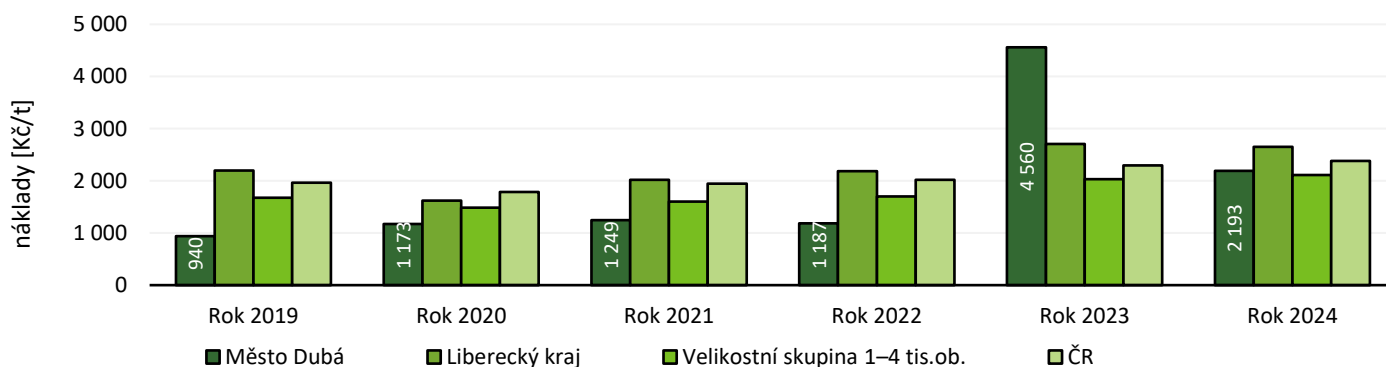
zdroj: EKO-KOM, a.s.

Vývoj nákladů na sběr a svoz skla

Sklo		Rok 2019	Rok 2020	Rok 2021	Rok 2022	Rok 2023	Rok 2024
Město Dubá	Kč/ob.	19,5	21,7	25,9	19,4	102,4	50,4
	Kč/t	940	1 173	1 249	1 187	4 560	2 193
Liberecký kraj	Kč/ob.	28,8	25,8	31,3	34,2	39,0	40,0
	Kč/t	2 199	1 623	2 020	2 187	2 706	2 652
Velikostní skupina 1–4 tis.ob.	Kč/ob.	24,4	24,4	26,0	27,3	31,3	33,6
	Kč/t	1 674	1 484	1 602	1 703	2 031	2 112
ČR	Kč/ob.	25,9	26,1	28,5	29,6	32,3	33,9
	Kč/t	1 963	1 785	1 948	2 018	2 294	2 380

jedná se o náklady na veřejnou sběrnou síť, pokud je rozpad dle způsobů sběru k dispozici (dle platné metodiky) | zdroj: EKO-KOM, a.s.

Vývoj nákladů na sběr a svoz skla [Kč/t] - Město Dubá a příslušné srovnávací skupiny



zdroj: EKO-KOM, a.s.

Datové zhodnocení – Město Dubá 50/0027

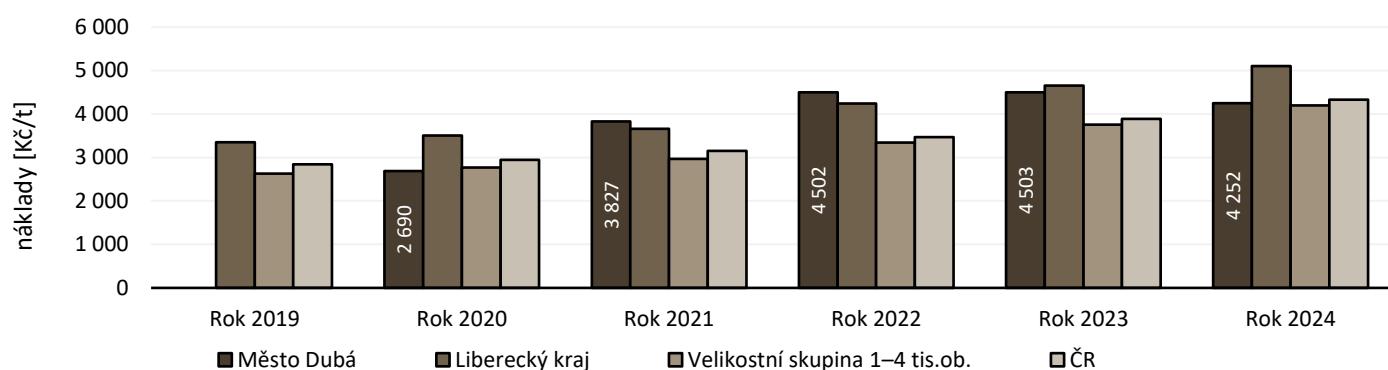
5) EKONOMIKA ODPADOVÉHO HOSPODÁŘSTVÍ

Vývoj nákladů na sběr a svoz SKO

Směsný komunální odpad		Rok 2019	Rok 2020	Rok 2021	Rok 2022	Rok 2023	Rok 2024
Město Dubá	Kč/ob.	nejsou data	1 007,8	1 111,1	1 206,5	1 144,7	978,8
	Kč/t	nejsou data	2 690	3 827	4 502	4 503	4 252
Liberecký kraj	Kč/ob.	631,3	669,3	711,1	766,7	833,6	904,1
	Kč/t	3 349	3 507	3 661	4 241	4 657	5 103
Velikostní skupina 1–4 tis.ob.	Kč/ob.	513,7	553,7	580,9	618,6	664,8	727,9
	Kč/t	2 633	2 772	2 970	3 341	3 753	4 197
ČR	Kč/ob.	547,5	573,9	611,0	651,6	699,6	769,5
	Kč/t	2 844	2 945	3 150	3 466	3 889	4 331

zdroj: EKO-KOM, a.s.

Vývoj nákladů na sběr a svoz SKO [Kč/t] - Město Dubá a příslušné srovnávací skupiny



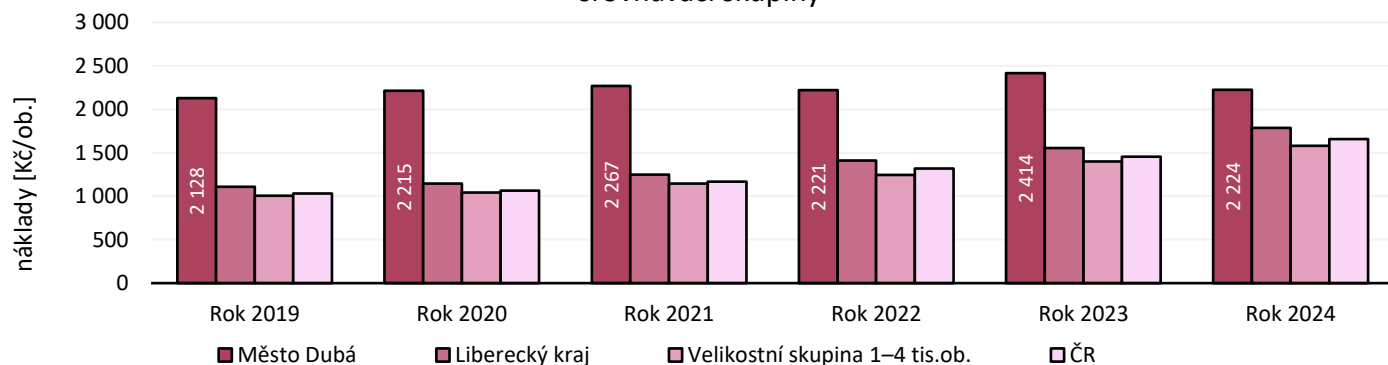
zdroj: EKO-KOM, a.s.

Vývoj celkových nákladů na odpadové hospodářství

Celkové náklady na OH		Rok 2019	Rok 2020	Rok 2021	Rok 2022	Rok 2023	Rok 2024
Město Dubá	Kč/ob.	2 128	2 215	2 267	2 221	2 414	2 224
Liberecký kraj	Kč/ob.	1 109	1 147	1 247	1 412	1 555	1 786
Velikostní skupina 1–4 tis.ob.	Kč/ob.	1 005	1 043	1 145	1 245	1 398	1 581
ČR	Kč/ob.	1 032	1 064	1 167	1 319	1 454	1 656

zdroj: EKO-KOM, a.s.

Vývoj celkových nákladů na odpadové hospodářství [Kč/ob.] - Město Dubá a příslušné srovnávací skupiny



zdroj: EKO-KOM, a.s.

Datové zhodnocení – Město Dubá 50/0027

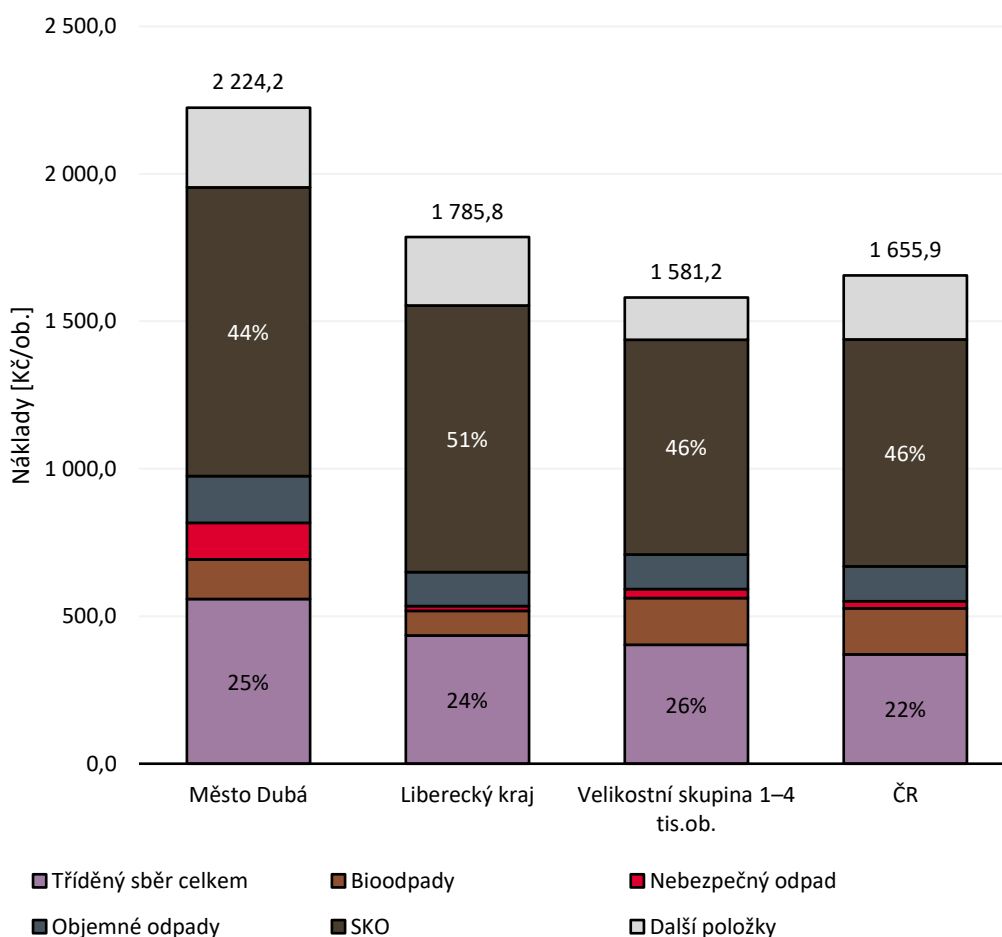
5) EKONOMIKA ODPADOVÉHO HOSPODÁŘSTVÍ

Struktura celkových nákladů v roce 2024

Struktura celkových nákladů v roce 2024		Město Dubá	Liberecký kraj	Velikostní skupina 1–4 tis.ob.	ČR
Tříděný sběr celkem	<i>Kč/ob.</i>	558,5	434,5	403,4	370,4
Biodpady	<i>Kč/ob.</i>	134,7	83,7	157,9	157,0
Nebezpečný odpad	<i>Kč/ob.</i>	123,8	16,8	30,8	23,9
Objemné odpady	<i>Kč/ob.</i>	158,1	114,4	117,4	117,9
SKO	<i>Kč/ob.</i>	978,8	904,1	727,9	769,5
Další položky	<i>Kč/ob.</i>	270,3	232,4	143,8	217,3
Celkem	<i>Kč/ob.</i>	2 224,2	1 785,8	1 581,2	1 655,9

zdroj: EKO-KOM, a.s.

Struktura celkových nákladů v roce 2024 [Kč/ob.] - Město Dubá a příslušné srovnávací skupiny



zdroj: EKO-KOM, a.s.

Datové zhodnocení – Město Dubá 50/0027

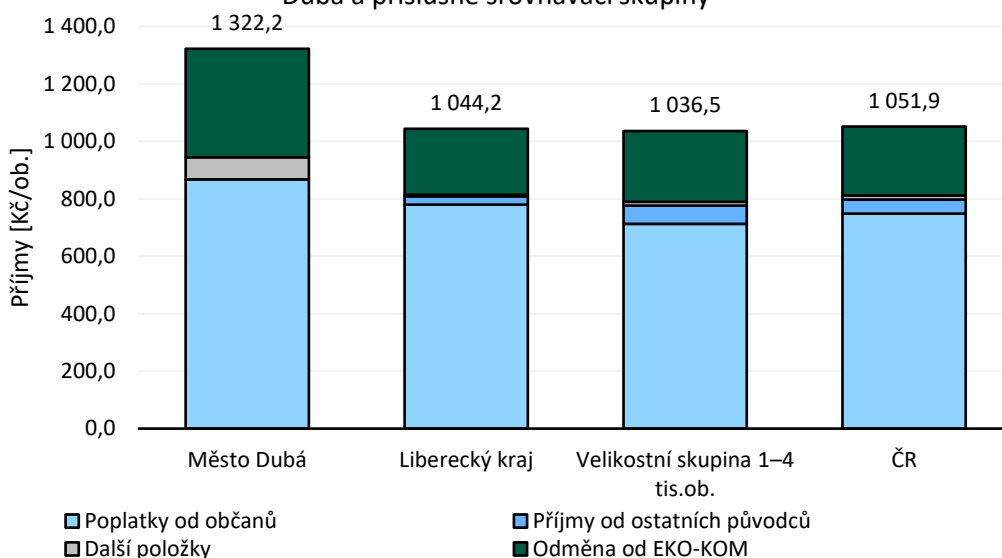
5) EKONOMIKA ODPADOVÉHO HOSPODÁŘSTVÍ

Struktura celkových příjmů v oblasti OH roce 2024

Struktura celkových příjmů v roce 2024		Město Dubá	Liberecký kraj	Velikostní skupina 1–4 tis.ob.	ČR
Poplatky od občanů	Kč/ob.	868,3	779,8	713,4	748,6
Příjmy od ostatních původců	Kč/ob.	0,0	29,1	63,0	49,2
Další položky	Kč/ob.	76,6	5,7	13,3	13,8
Odměna od EKO-KOM	Kč/ob.	377,3	229,6	246,8	240,2
Celkem	Kč/ob.	1 322,2	1 044,2	1 036,5	1 051,9

zdroj: EKO-KOM, a.s.

Struktura celkových příjmů v oblasti OH roce 2024 [Kč/ob.] - Město Dubá a příslušné srovnávací skupiny



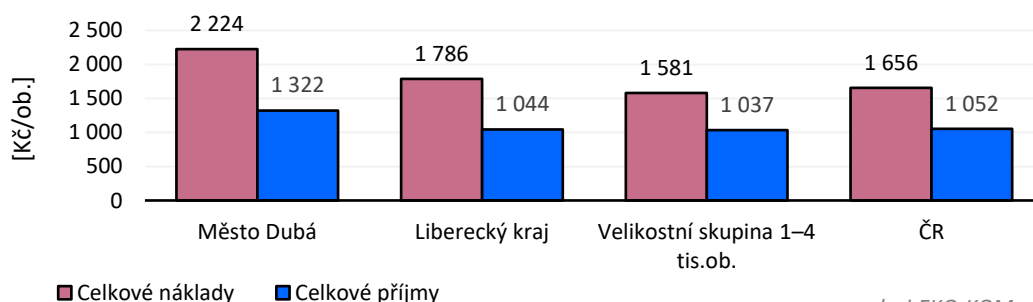
zdroj: EKO-KOM, a.s.

Vztah celkových nákladů a celkových příjmů roce 2024

Vztah celkových nákladů a celkových příjmů v roce 2024		Město Dubá	Liberecký kraj	Velikostní skupina 1–4 tis.ob.	ČR
Celkové náklady	Kč/ob.	2 224	1 786	1 581	1 656
Celkové příjmy	Kč/ob.	1 322	1 044	1 037	1 052
Podíl doplatků z obecních rozpočtů (nad rámec příjmů)	%	41%	42%	34%	36%

zdroj: EKO-KOM, a.s.

Vztah celkových nákladů a celkových příjmů roce 2024 [Kč/ob.] - Město Dubá a příslušné srovnávací skupiny



zdroj: EKO-KOM, a.s.

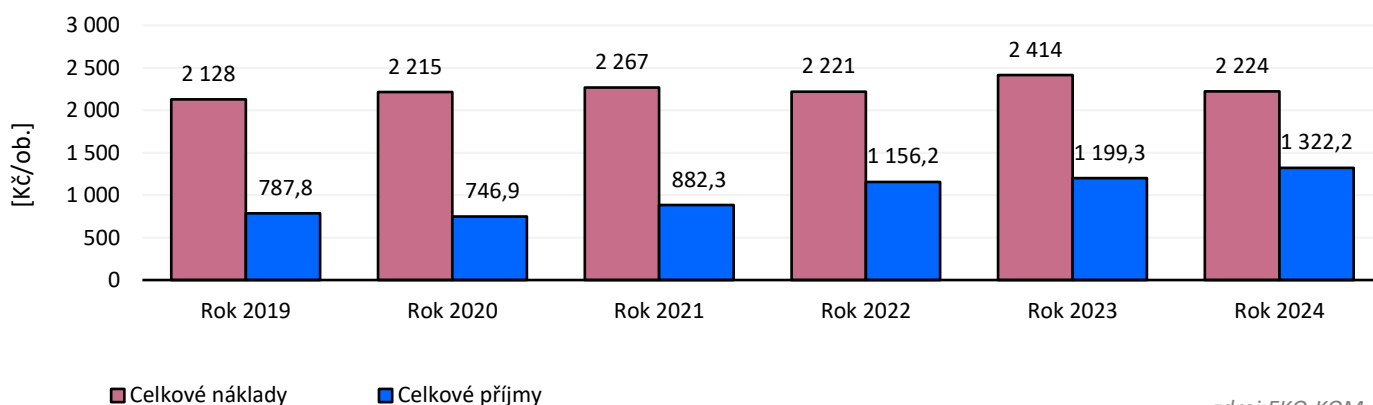
Datové zhodnocení – Město Dubá 50/0027

5) EKONOMIKA ODPADOVÉHO HOSPODÁŘSTVÍ

Vývoj struktury celkových příjmů v oblasti OH

Město Dubá		Rok 2019	Rok 2020	Rok 2021	Rok 2022	Rok 2023	Rok 2024
Poplatky od občanů	Kč/ob.	591,8	555,6	579,7	822,7	876,2	868,3
Příjmy od ostatních původců	Kč/ob.	0,0	0,0	0,0	0,0	0,0	0,0
Další položky	Kč/ob.	55,2	37,7	111,2	125,1	54,7	76,6
Odměna od EKO-KOM	Kč/ob.	140,8	153,5	191,4	208,4	268,5	377,3
Celkem	Kč/ob.	787,8	746,9	882,3	1 156,2	1 199,3	1 322,2
Podíl doplatků (náklady vs. příjmy)		63%	66%	61%	48%	50%	41%

Vývoj vztahu celkových nákladů a celkových příjmů [Kč/ob.] - Město Dubá



zdroj: EKO-KOM, a.s.

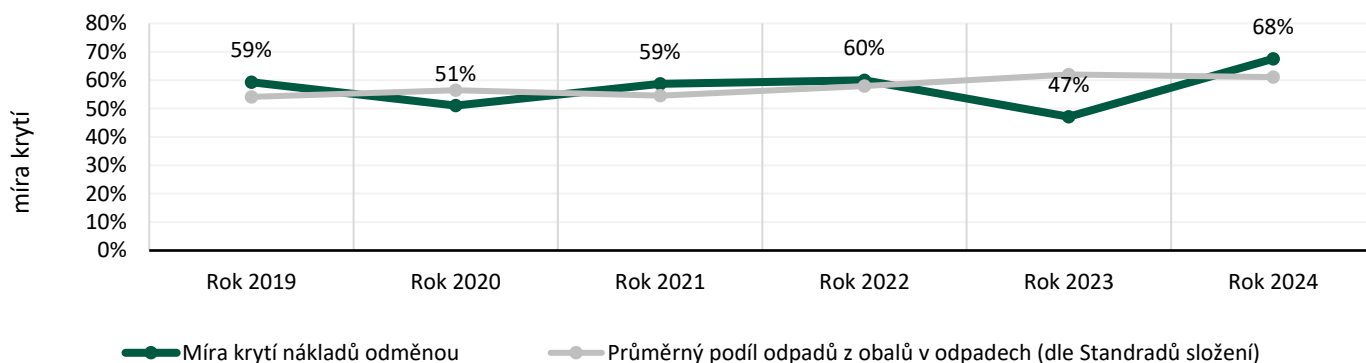
Vývoj krytí nákladů na tříděný sběr odměnou od EKO-KOM

Město Dubá		Rok 2019	Rok 2020	Rok 2021	Rok 2022	Rok 2023	Rok 2024
Odměna od EKO-KOM	Kč/ob.	140,8	153,5	191,4	208,4	268,5	377,3
Náklady na tříděný sběr	Kč/ob.	237,3	300,8	326,2	347,3	569,6	558,5
Míra krytí nákladů odměnou		59%	51%	59%	60%	47%	68%
Průměrný podíl odpadů z obalů v odpadech (dle Standardů složení)		54%	56%	55%	58%	62%	61%

pozn.: AOS EKO-KOM proplácí průměrné náklady na sběr a svoz odpadů z OBALŮ obsažených v odpadech

zdroj: EKO-KOM, a.s.

Vývoj krytí nákladů na tříděný sběr odměnou od EKO-KOM - Město Dubá



zdroj: EKO-KOM, a.s.

Datové zhodnocení – Město Dubá 50/0027

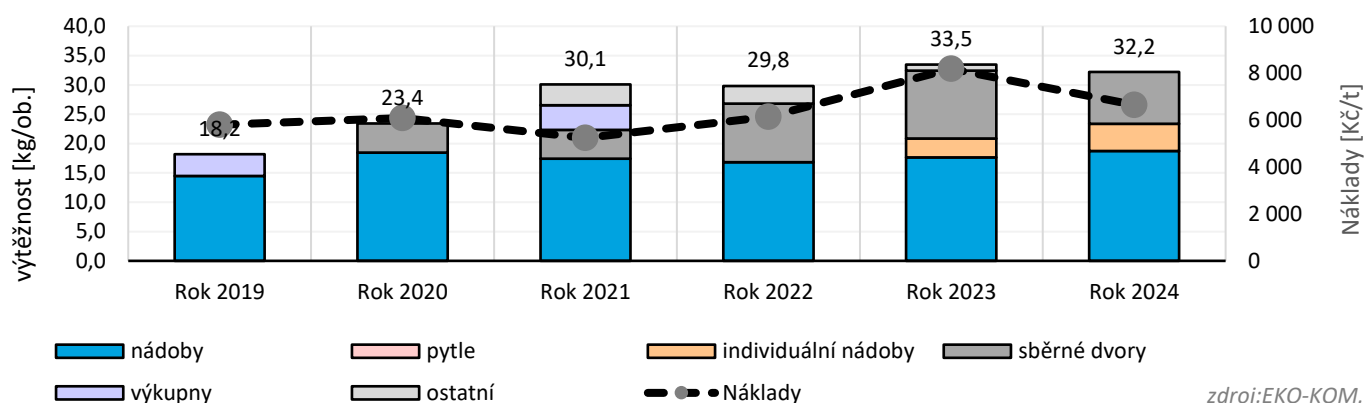
6) VZTAH EKONOMIKY A VÝTĚŽNOSTI TŘÍDĚNÉHO SBĚRU

Vývoj nákladů na sběr a svoz papíru vs. vývoj výtěžnosti papíru

Město Dubá		Rok 2019	Rok 2020	Rok 2021	Rok 2022	Rok 2023	Rok 2024
Náklady	Kč/t	5 808	6 084	5 240	6 141	8 186	6 648
Výtěžnost celková	kg/ob.	18,2	23,4	30,1	29,8	33,5	32,2
nádoby	kg/ob.	14,5	18,5	17,4	16,8	17,6	18,7
pytle	kg/ob.	0,0	0,0	0,0	0,0	0,0	0,0
individuální nádoby	kg/ob.	0,0	0,0	0,0	0,0	3,2	4,6
sběrné dvory	kg/ob.	0,0	5,0	4,9	10,0	11,6	8,8
výkupny	kg/ob.	3,7	0,0	4,2	0,0	0,0	0,0
ostatní	kg/ob.	0,0	0,0	3,5	3,0	1,0	0,0

zdroj: EKO-KOM, a.s.

Vývoj nákladů na sběr a svoz papíru vs. vývoj výtěžnosti papíru - Město Dubá

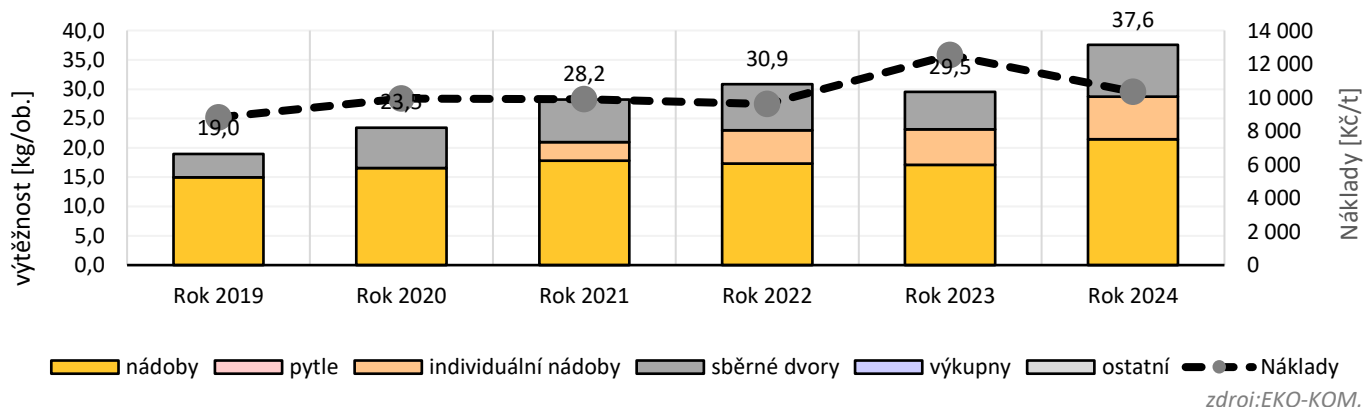


Vývoj nákladů na sběr a svoz plastu vs. vývoj výtěžnosti plastu

Město Dubá		Rok 2019	Rok 2020	Rok 2021	Rok 2022	Rok 2023	Rok 2024
Náklady	Kč/t	8 815	9 930	9 906	9 613	12 534	10 337
Výtěžnost celková	kg/ob.	19,0	23,5	28,2	30,9	29,5	37,6
nádoby	kg/ob.	15,0	16,6	17,8	17,3	17,1	21,5
pytle	kg/ob.	0,0	0,0	0,0	0,0	0,0	0,0
individuální nádoby	kg/ob.	0,0	0,0	3,2	5,7	6,1	7,3
sběrné dvory	kg/ob.	4,0	6,9	7,3	7,9	6,4	8,8
výkupny	kg/ob.	0,0	0,0	0,0	0,0	0,0	0,0
ostatní	kg/ob.	0,0	0,0	0,0	0,0	0,0	0,0

zdroj: EKO-KOM, a.s.

Vývoj nákladů na sběr a svoz plastu vs. vývoj výtěžnosti plastu - Město Dubá



Datové zhodnocení – Město Dubá 50/0027

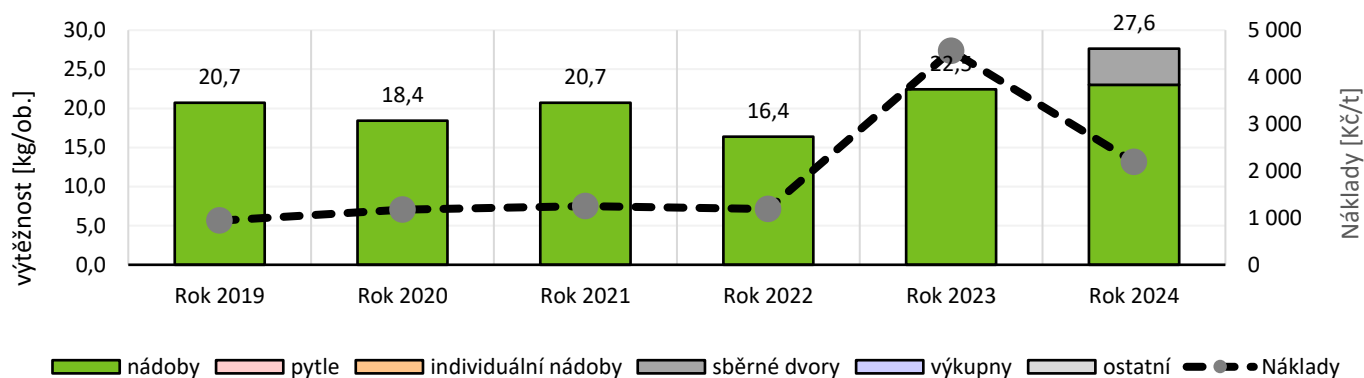
6) VZTAH EKONOMIKY A VÝTĚŽNOSTI TŘÍDĚNÉHO SBĚRU

Vývoj nákladů na sběr a svoz skla vs. vývoj výtěžnosti skla

Město Dubá		Rok 2019	Rok 2020	Rok 2021	Rok 2022	Rok 2023	Rok 2024
Náklady	<i>Kč/t</i>	940	1 173	1 249	1 187	4 560	2 193
Výtěžnost celková	<i>kg/ob.</i>	20,7	18,4	20,7	16,4	22,5	27,6
<i>nádoby</i>	<i>kg/ob.</i>	20,7	18,4	20,7	16,4	22,5	23,0
<i>pytle</i>	<i>kg/ob.</i>	0,0	0,0	0,0	0,0	0,0	0,0
<i>individuální nádoby</i>	<i>kg/ob.</i>	0,0	0,0	0,0	0,0	0,0	0,0
<i>sběrné dvory</i>	<i>kg/ob.</i>	0,0	0,0	0,0	0,0	0,0	4,6
<i>výkupny</i>	<i>kg/ob.</i>	0,0	0,0	0,0	0,0	0,0	0,0
<i>ostatní</i>	<i>kg/ob.</i>	0,0	0,0	0,0	0,0	0,0	0,0

zdroj: EKO-KOM, a.s.

Vývoj nákladů na sběr a svoz skla vs. vývoj výtěžnosti skla - Město Dubá



zdroj: EKO-KOM, a.s.

Datové zhodnocení – Město Dubá 50/0027

7) KONTROLA DOTAZNÍKU

2024

Údaje vyplněné obcí do Dotazníku za rok 2024 - tabulka č. 8 (Náklady obce na OH)

a) Náklady dle druhů odpadů	veřejná síť	sběrné dvory	ostatní	celkem	odpočet DPH
1. využitelné odpady (tříděný sběr)	933 303 Kč	94 341 Kč	0 Kč	1 027 644 Kč	0 Kč
1a) z toho tříděný sběr papíru	259 483 Kč	678 Kč	0 Kč	260 161 Kč	0 Kč
1b) z toho tříděný sběr plastu	496 055 Kč	75 010 Kč	0 Kč	571 065 Kč	0 Kč
1c) z toho tříděný sběr skla	84 274 Kč	18 653 Kč	0 Kč	102 927 Kč	0 Kč
1d) z toho tříděný sběr nápojového kartonu	5 505 Kč	0 Kč	0 Kč	5 505 Kč	0 Kč
1e) z toho tříděný sběr kovu	3 128 Kč	0 Kč	0 Kč	3 128 Kč	0 Kč
1f) z toho tříděný sběr dřeva	84 858 Kč	0 Kč	0 Kč	84 858 Kč	0 Kč
2) biologicky rozložitelné odpady	140 782 Kč	22 506 Kč	61 808 Kč	225 096 Kč	
3) nebezpečné odpady	0 Kč	206 825 Kč	0 Kč	206 825 Kč	
4) objemné odpady	0 Kč	264 237 Kč	0 Kč	264 237 Kč	
5) směsný komunální odpad	1 635 534 Kč	0 Kč	0 Kč	1 635 534 Kč	
6) stavební odpad		176 654 Kč	0 Kč	176 654 Kč	
7) suché (ruční) čištění litteringu				110 817 Kč	0 Kč
<i>obec relizuje suché čištění s nulovými náklady:</i>		NE			
8) mokré (strojní) čištění litteringu				57 886 Kč	0 Kč
<i>obec relizuje mokré čištění s nulovými náklady:</i>		NE			
9) černé skládky				0 Kč	0 Kč
<i>obec relizuje černé skládky s nulovými náklady:</i>		ANO			
10) textil				0 Kč	
11) jedlé oleje a tuky				0 Kč	
12) gastroodpady				0 Kč	
13) ostatní odpady				12 008 Kč	
				0 Kč	
14) celkové náklady				3 716 701 Kč	

b) Další specifické náklady	celkem
1) ostatní náklady na provoz sběrného dvora	413 860 Kč
2) ostatní náklady na provoz systému TS	108 295 Kč
3) investiční náklady na systém tříděného sběru	368 549 Kč
4) odpady vzniklé z údržby veřejné zeleně	0 Kč
5) informování veřejnosti / propagace	20 000 Kč
6) administrativa odpadového hospodářství obce	3 603 Kč

Údaje vyplněné obcí do Dotazníku za rok 2023 - tabulka č. 10 (Příjmy obce v oblasti OH)

Položka	celkem
Příjmy z poplatků od občanů	1 450 900 Kč
Příjmy z poplatků od ostatních původců	0 Kč
Výnosy z prodeje druhotných surovin	100 596 Kč
Platby za zpětný odběr elektrozařízení	27 430 Kč
Příjmy od ostatních obcí	0 Kč
Výnos ze skládkovacího poplatku	0 Kč
Ostatní příjmy	0 Kč
Příjmy celkem	1 578 926 Kč

Kontaktní osoba:

Zuzana Martínková
ekolog

ekolog@mestoduba.cz

Datové zhodnocení – Město Dubá 50/0027

7) KONTROLA DOTAZNÍKU

2023

Údaje vyplněné obcí do Dotazníku za rok 2023 - tabulka č. 8 (Náklady obce na OH)

a) Náklady dle druhů odpadů	celkem	odpočet DPH
1. využitelné odpady (tříděný sběr)	1 039 230 Kč	0 Kč
1a) z toho tříděný sběr papíru	303 435 Kč	0 Kč
1b) z toho tříděný sběr plastu	518 471 Kč	0 Kč
1c) z toho tříděný sběr skla	175 603 Kč	0 Kč
1d) z toho tříděný sběr nápojového kartonu	10 744 Kč	0 Kč
1e) z toho tříděný sběr kovu	0 Kč	0 Kč
1f) z toho tříděný sběr dřeva	30 978 Kč	0 Kč
2) biologicky rozložitelné odpady	162 397 Kč	
3) nebezpečné odpady	114 950 Kč	
4) objemné odpady	357 963 Kč	
5) směsný komunální odpad	1 925 419 Kč	
6) stavební odpad	460 376 Kč	
7) suché (ruční) čištění litteringu	0 Kč	0 Kč
obec relizuje suché čištění s nulovými náklady	1 Kč	
8) mokré (strojní) čištění litteringu	0 Kč	0 Kč
obec relizuje mokré čištění s nulovými náklady	1 Kč	
9) černé skládky	0 Kč	0 Kč
obec relizuje černé skládky s nulovými náklady	1 Kč	
10) textil	0 Kč	
11) jedlé oleje a tuky	697 Kč	
12) gastroodpady	0 Kč	
13) ostatní odpady	0 Kč	
14) celkové náklady	4 061 032 Kč	

b) Další specifické náklady	celkem
1) ostatní náklady na provoz sběrného dvora	419 972 Kč
2) ostatní náklady na provoz systému TS	0 Kč
3) investiční náklady na systém tříděného sběru	994 977 Kč
4) odpady vzniklé z údržby veřejné zeleně	0 Kč
5) informování veřejnosti / propagace	20 430 Kč
6) administrativa odpadového hospodářství obce	3 255 Kč

Údaje vyplněné obcí do Dotazníku za rok 2023 - tabulka č. 10 (Příjmy obce v oblasti OH)

Položka	celkem
Příjmy z poplatků od občanů	1 473 698 Kč
Příjmy z poplatků od ostatních původců	0 Kč
Výnosy z prodeje druhotných surovin	62 974 Kč
Platby za zpětný odběr elektrozařízení	28 973 Kč
Příjmy od ostatních obcí	0 Kč
Výnos ze skládkovacího poplatku	0 Kč